

## **Banc mur/sol (31513)**

### **Lames de bois**

Lames de pin lamellé collé avec champ post-formé, largeur 120 mm, hauteur 32 mm. Elles sont livrées vissées sur une platine d'assemblage qui sera à fixer sur le support d'assise, profondeur 360 mm.

### **Structure métallique**

- Equerre d'assise mur/sol 90° en tube d'acier de section 30\*30\*1,5 mm, soudée sur platine de fixation au sol et mur en acier de 4 mm.

\*\* Extrémités tubulaires fermées par des bouchons PVC noir. \*\*

### **Traitement**

Toutes les pièces sont dégraissées, phosphatées puis recouvertes d'une couche de peinture époxy chauffée à 180° pour la fixation et la couverture complète des pièces.

### **Dimensions**

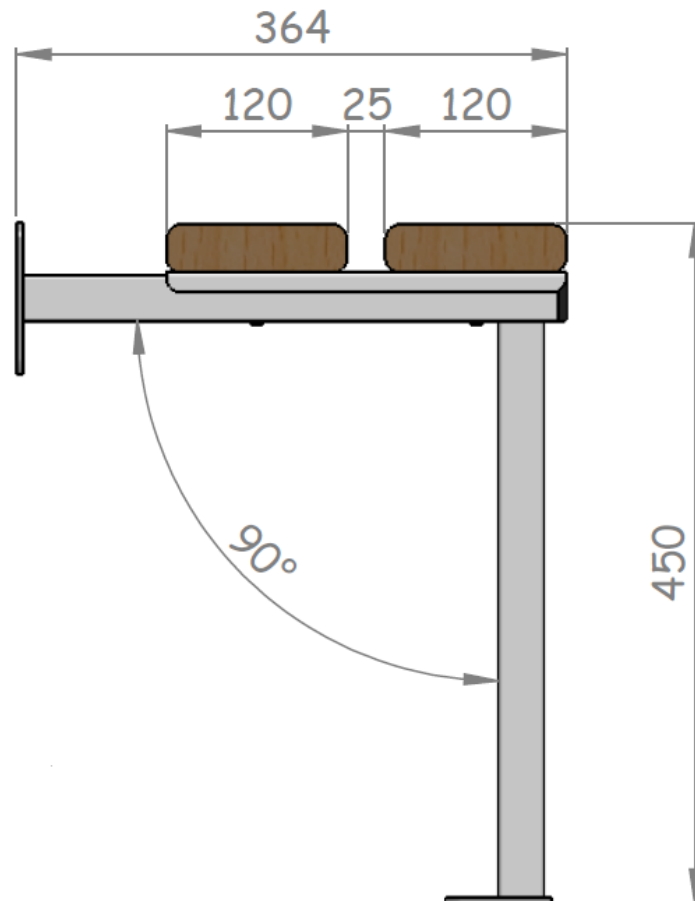
- Hors tout :
  - Hauteur 450 mm ;
  - Profondeur 364 mm ;
  - Longueur 1200 à 3000 mm par tranche de 300 mm.
- D'assise :
  - Hauteur 450 mm ;
  - Profondeur 360 mm ;
  - Longueur 1200 à 3000 mm par tranche de 300 mm.

### **Composition de l'ensemble**


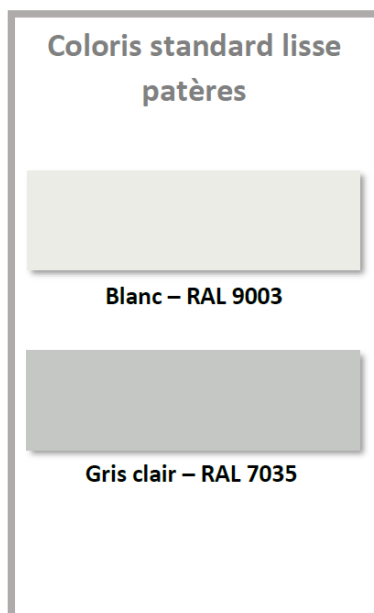
- De 1200 à 1800 mm :
  - 1 assises de 2 lames bois ;
  - 2 équerres d'assises ;
  - Visserie inox.
- De 2100 à 3000 mm :
  - 1 assises de 2 lames bois ;
  - 3 équerres d'assises ;
  - Visserie inox.

\*\* Equipement adaptable pour PMR avec des platines d'assemblage allongées et 1 lame d'assise supplémentaire, profondeur d'assise 505 mm. \*\*


Photo et Plan :



**Coloris :**



**Pour tout autre coloris nous consulter**



**Pour toute autre matière nous consulter**