

Banc mural (31512)

Lames de bois

Lames de pin lamellé collé avec champ post-formé, largeur 120 mm, hauteur 32 mm. Elles sont livrées vissées sur une platine d'assemblage qui sera à fixer sur le support d'assise, profondeur 360 mm.

Structure métallique

- Equerre d'assise mural 45° en tube d'acier de section 30*30*1,5 mm, soudée sur platine de fixation au mur en acier de 4 mm.

** Extrémités tubulaires fermées par des bouchons PVC noir. **

Traitement

Toutes les pièces sont dégraissées, phosphatées puis recouvertes d'une couche de peinture époxy chauffée à 180° pour la fixation et la couverture complète des pièces.

Dimensions

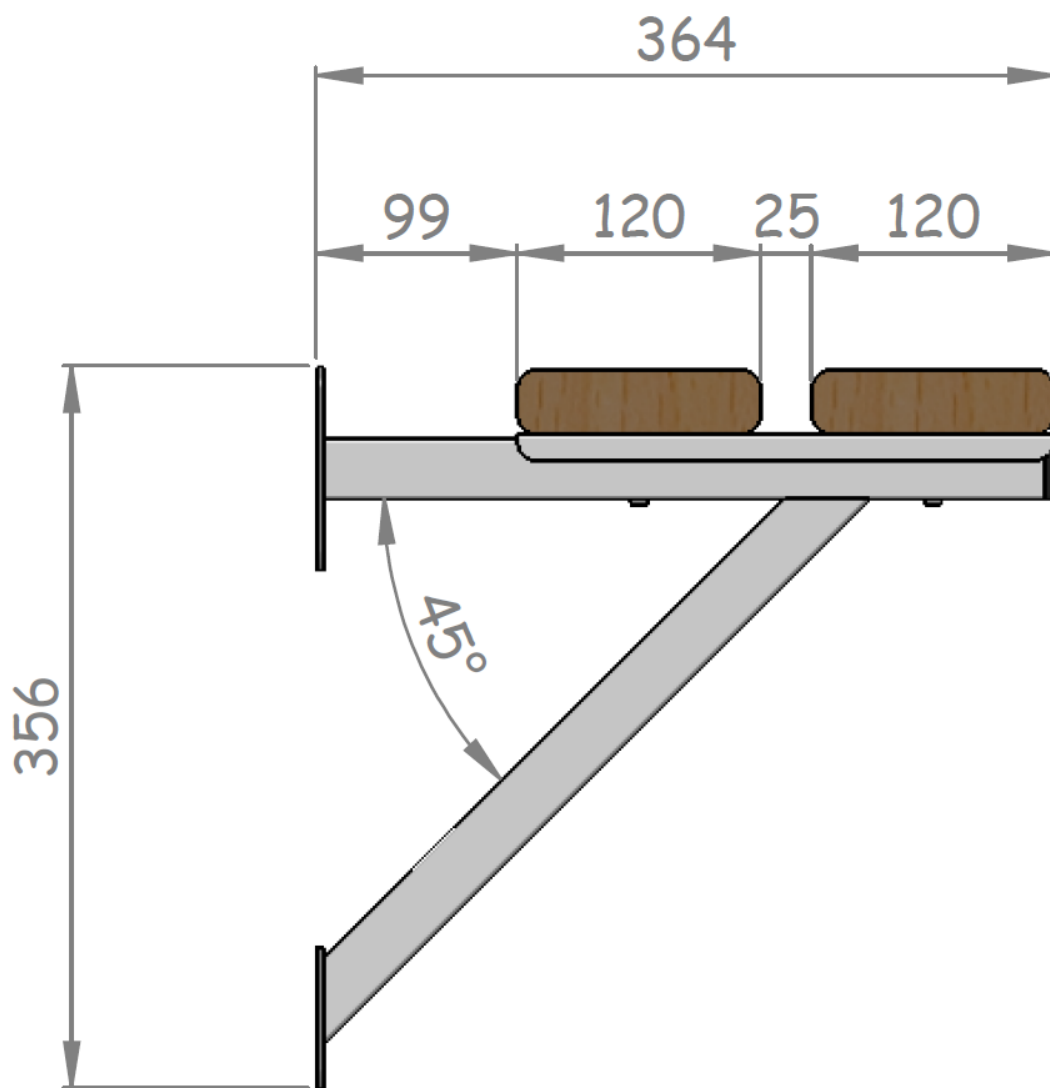
- Hors tout :
 - Hauteur 356 mm ;
 - Profondeur 364 mm ;
 - Longueur 1200 à 3000 mm par tranche de 300 mm.
- D'assise :
 - Hauteur à définir sur chantier, 450 mm conseillé ;
 - Profondeur 360 mm ;
 - Longueur 1200 à 3000 mm par tranche de 300 mm.

Composition de l'ensemble


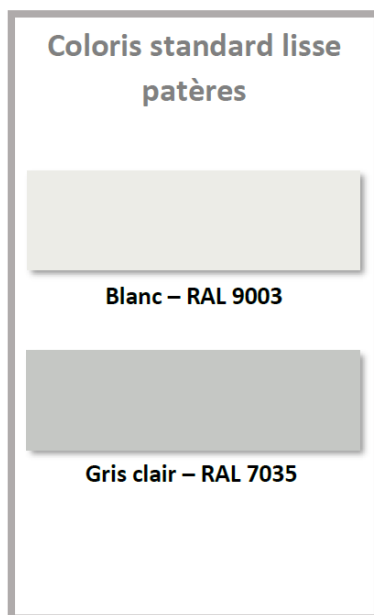
- De 1200 à 1800 mm :
 - 1 assises de 2 lames bois ;
 - 2 équerres d'assises ;
 - Visserie inox.
- De 2100 à 3000 mm :
 - 1 assises de 2 lames bois ;
 - 3 équerres d'assises ;
 - Visserie inox.

** Equipement adaptable pour PMR avec des platines d'assemblage allongées et 1 lame d'assise supplémentaire, profondeur d'assise 505 mm. **



Photo et Plan :



Coloris :



Pour tout autre coloris nous consulter



Pour toute autre matière nous consulter